










# Werkzeug und Material zur Florett-Reparatur

Werkzeug das man zur Reparatur des Floretts oder Kabel haben muss			
Bild	Werkzeug	Wozu	Preis
	Gabelschlüssel 5 mm	für die Florettspitzenhülse	3,60 €
	Gabelschlüssel 8 mm	für den Anschluss der Litze an der Glocke	Baumarkt
	Inbusschlüssel 6 mm	Für den Florettgriff	Baumarkt
	Uhrmacher-Schraubendreher, flach, 2 mm	für Spitzenschraubchen	6 €
	Schraubendreher, flach, 5-7 mm	für den Anschluss der Litze an der Glocke, Gegenstück zum 8 mm Gabelschlüssel	Baumarkt
	Schraubendreher, flach, 3 mm	für die Körperkabelstecker	Baumarkt
	Seitenschneider	zur Abisolierung der Körperkabel	Baumarkt
	Schleifix oder feines Schmirgelpapier	Poliergummi zur Reinigung der Florett-Klinge; Abisolierung der Litze	4,10 €
	Messer	Zum Abisolieren der Isolierbands und Reinigen des Litzenkanals der Klinge	Baumarkt

Verbrauchsmaterial			
	Bostik Klebstoff	zum Einkleben der Litzen, es geht auch Pattex	7,20 €
	Isolierband, 19 mm breit, Farbe nach Wunsch	Zum Abkleben der Klingenspitze	Baumarkt
	Florettspitze, komplett, normal oder mit V2A Hülse	Zum Austausch einer defekten Spitze	7,20 € 9,25 €
	Florettschraubchen, 10 Stück	gehen immer verloren und sollte bei jedem Litzenwechsel ersetzt werden	1,25 €
	Florettdruckfedern, 10 Stück	springt bei der Demontage der Spitze gerne davon	1,25 €
	Florettspitzenhülse, normal oder aus V2A		3,00 € 5,00 €
	Florettspitzenkopf		4,10 €
	Florettlitze mit Kontaktsockel und Isolierbecher	geht immer mal wieder kaputt	2,05 €

**Hinweise:**

Die Preise beziehen habe ich von <http://www.fechtsport-langenkamp.de> ohne Versand. Alle anderen Werkzeuge gibt es billig beim Baumarkt, wenn nicht eh schon vorhanden.

Hilfreich ist auch ein kleiner **Schraubstock** um das Florett zu fixieren.

Es empfiehlt sich immer eine oder zwei **komplette Florett-Spitzen** daheim zu haben. Die Spitzen können auch einzeln, also Hülse, Kopf, Schraubchen und Federn bezogen werden.

**Schraubchen** und **Federn** sollten immer einzeln da sein, da sie bei der Reparatur immer verloren gehen bzw. ersetzt werden sollten.

Bei den gängigen Händlern <http://www.fechtsport-langenkamp.de> oder [www.allstar.de](http://www.allstar.de) gibt es noch alle weiteren Ersatzteile, diese sind aber nur bei Bedarf notwendig und müssen nicht auf Vorrat liegen.

Gerne bricht auch die Florettspitze oder die Klinge selbst ab. In diesem Fall muss die Klinge getauscht werden. Dabei am besten immer eine **komplette** Klinge inklusive Spitze und Litze kaufen und nur die Glocke und den Griff anbauen. Vorhandene Einzelteile zu nehmen lohnt sich nicht und sollten für weitere Reparaturen aufgehoben werden.

Zumindest den **Inbusschlüssel**, den **5 er Gabelschlüssel** und das **Isolierband** sollte man in der Fechttasche haben, dann kann während des Turniers das Isolierband erneuert und eine lockere Spitze oder ein lockerer Griff angezogen werden.

Wenn noch der Uhrmacherschraubendreher dabei ist, kann auch die Florettdruckfeder verstellt werden, falls das Florett zu leicht reagiert. Dann sollten aber auch Ersatzfedern und Schraubchen dabei sein, ansonsten heisst es auf dem Hallenboden zu kriechen und suchen ;-)

Bei Fragen bitte an mich wenden!

Viel Spaß,

Uwe

[uwe.kreikenbohm@fechten-korb.de](mailto:uwe.kreikenbohm@fechten-korb.de)